

«СОГЛАСОВАНО»
(Администрация органа
местного самоуправления)

«10» июля 2013г.

«СОГЛАСОВАНО»
(Госавтоинспекция
муниципального образования)
начальник ОГИБДД Бунькова А.В.

«12» 07 2013г.

«УТВЕРЖДАЮ»
Заведующий МБДОУ
«Детский сад №4 «Утенок»
Галай Т.Е.

«10» июля 2013г.



ПАСПОРТ

дорожной безопасности
образовательного учреждения

Муниципального
бюджетного дошкольного
образовательного
учреждения «Детский сад
№4 «Утенок»
комбинированного вида



2013 г.

Общие сведения

Наименование: Муниципальное бюджетное дошкольное образовательное учреждение «Детский сад №4 «Утеночек» комбинированного вида

Тип ОУ бюджетное дошкольное учреждение

Юридический адрес: Российская Федерация, 624760, Свердловская область, город Верхняя Салда, улица Сабурова, дом 29.

Фактический адрес: Российская Федерация, 624760, Свердловская область, город Верхняя Салда, улица Сабурова, дом 29.

Руководители образовательного учреждения:

Заведующий Галай Татьяна Евгеньевна тел. 2-46-37

Заместитель директора по учебной работе нет
(фамилия, имя, отчество) _____ (телефон) _____

Заместитель директора по воспитательной работе нет
(фамилия, имя, отчество) _____ (телефон) _____

Ответственные работники муниципального органа образования главный специалист УО Буркова И.Ю.
(должность) _____ (фамилия, имя, отчество) _____
_____ (телефон) _____

Ответственные от Госавтоинспекции начальник ОГИБДД Буньков А.В.
(должность) _____ (фамилия, имя, отчество) _____
_____ (должность) _____ (фамилия, имя, отчество) _____
_____ (телефон) _____

Ответственные работники за мероприятия по профилактике детского травматизма старший инспектор по ПДД Патрушева С.В.
старший воспитатель Рыбакова У.Г.

Руководитель или ответственный
работник дорожно-эксплуатационной
организации, осуществляющей
содержание улично-дорожной
сети (УДС)*

Инышев В.А.

(фамилия, имя, отчество)

(телефон)

Руководитель или ответственный
работник дорожно-эксплуатационной
организации, осуществляющей
содержание технических средств
организации дорожного
движения (ТСОДД)*

Инышев В.А.

(фамилия, имя, отчество)

(телефон)

Количество учащихся: 1560 человек

Наличие уголка по БДД: информация размещается в уголках для
родителей

Наличие класса по БДД: нет

Наличие автогородка (площадки) по БДД: имеется

Наличие автобуса в образовательном учреждении : нет

Время работы образовательного учреждения: с 7.15 до 17.45

Телефоны оперативных служб:

01- служба спасения

2-46-65 или 02- дежурная часть полиции

* Дорожно-эксплуатационные организации, осуществляющие содержание УДС и ТСОДД, несут ответственность в соответствии с законодательством Российской Федерации (Федеральный закон «О безопасности дорожного движения» от 10 декабря 1995 г. № 196-ФЗ, Кодекс Российской Федерации об административных правонарушениях, Гражданский кодекс Российской Федерации).

Содержание

1. Район расположения образовательного учреждения, пути движения транспортных средств и детей (воспитанников).
2. Организация дорожного движения в непосредственной близости от образовательного учреждения с размещением соответствующих технических средств организации дорожного движения, маршруты движения детей и расположение парковочных мест.
3. Маршруты движения организованных групп детей от образовательного учреждения к стадиону, парку или спортивно-оздоровительному комплексу, ЦДТ, кинотеатру «Кедр».
4. Пути движения транспортных средств к местам разгрузки/погрузки и рекомендуемые безопасные пути передвижения детей по территории образовательного учреждения.

II. Информация об обеспечении безопасности перевозок детей специальным транспортным средством (автобусом).

1. Общие сведения.
2. Маршрут движения автобуса до образовательного учреждения.
3. Безопасное расположение остановки автобуса у образовательного учреждения.

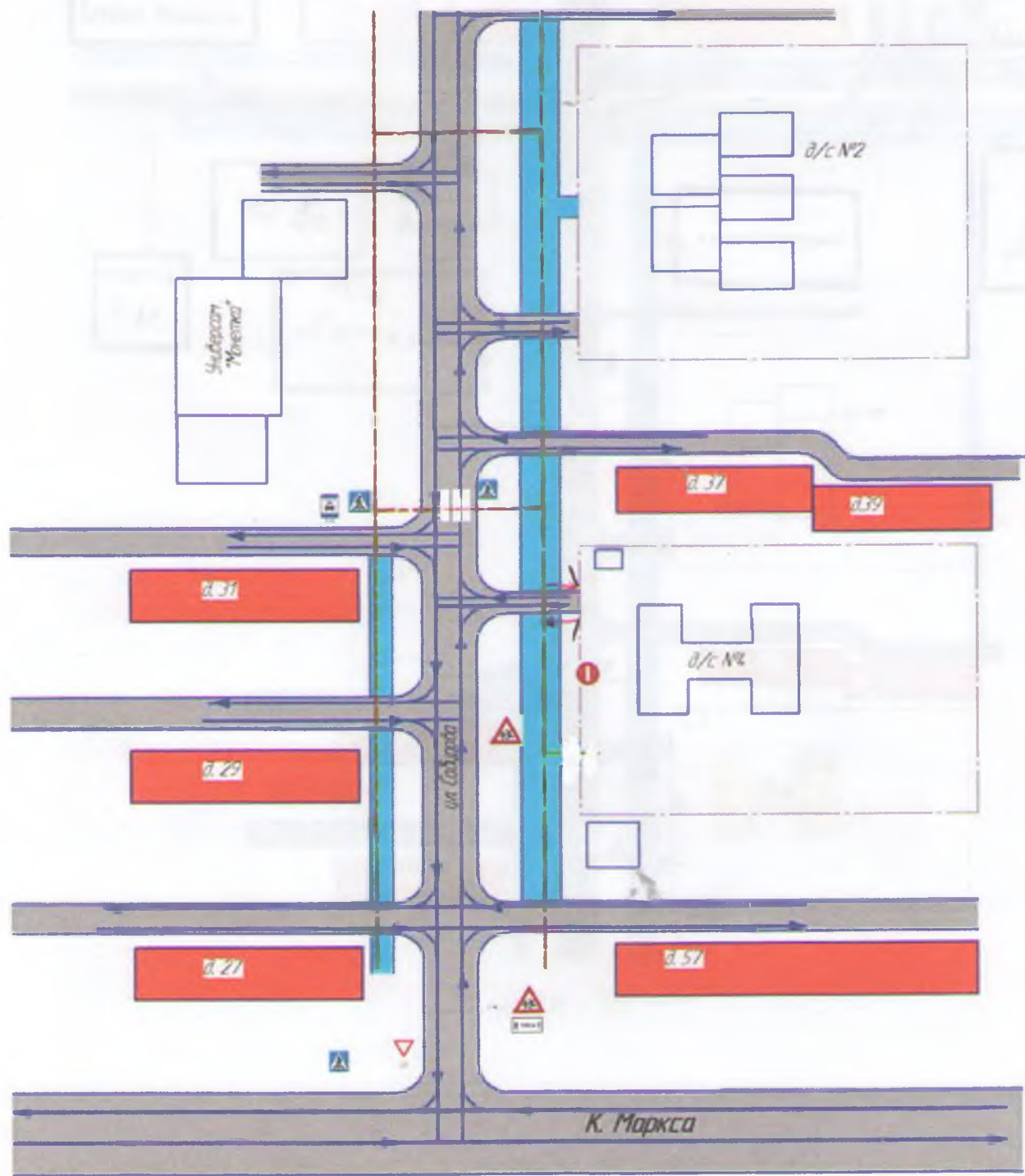
III. Приложения



План-схема пути движения транспортных средств и детей (обучающихся, воспитанников) при проведении дорожных ремонтно-строительных работ вблизи образовательного учреждения

IV. Памятка для администрации образовательного учреждения.

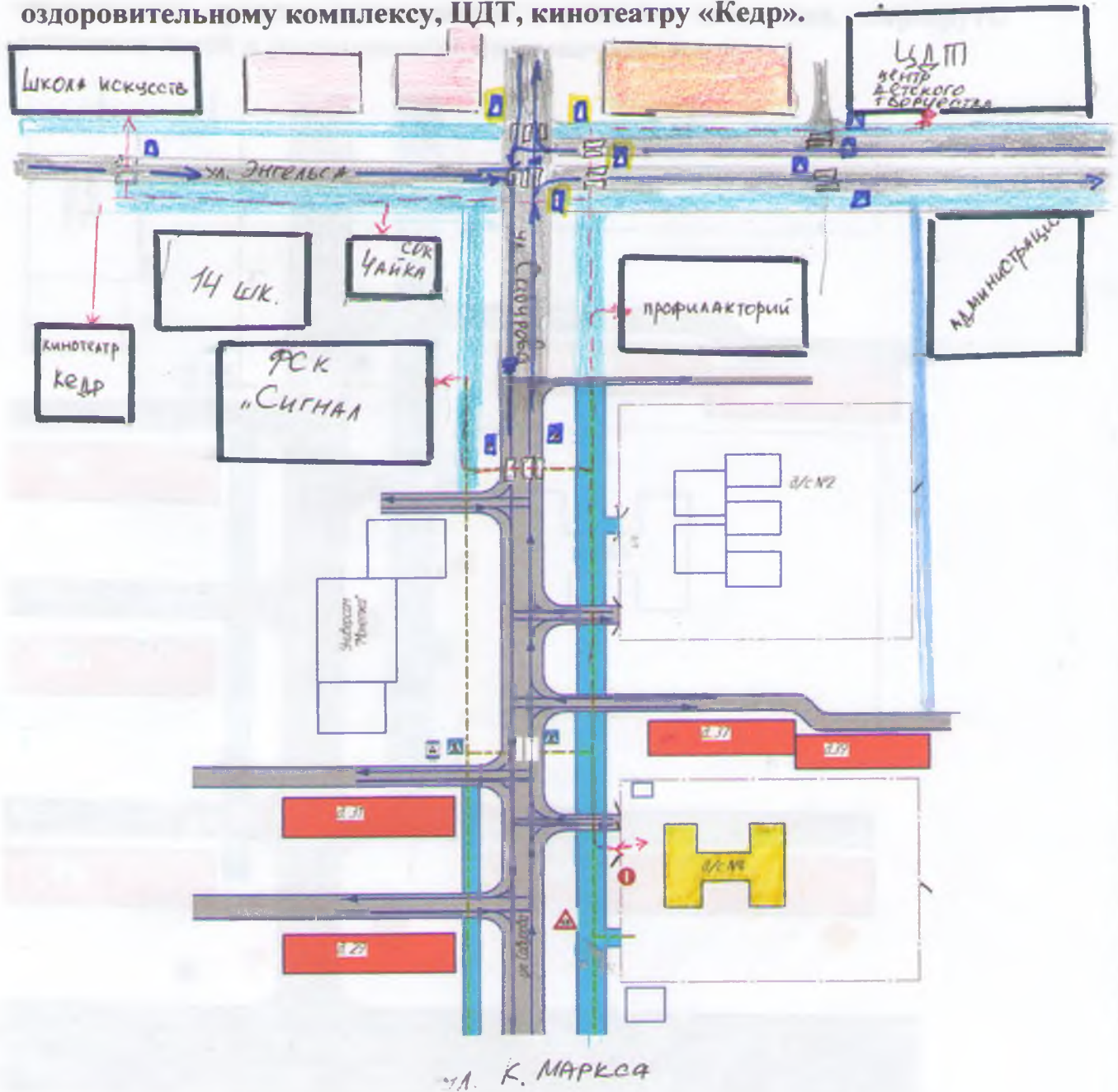
И. План-схемы образовательного учреждения






1. Район расположения образовательного учреждения, пути движения транспортных средств и детей (воспитанников)



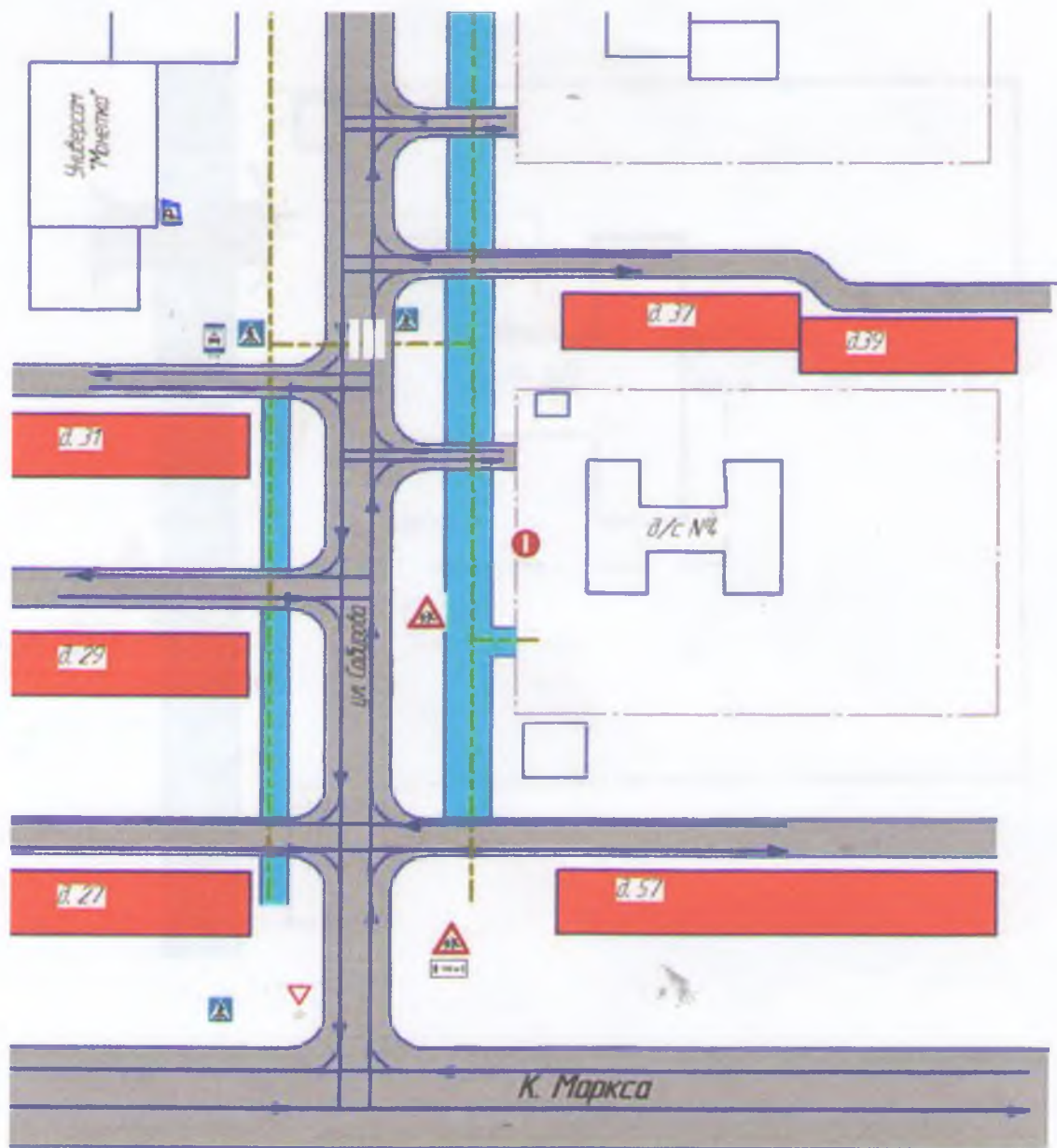
-  - жилая застройка
-  - проезжая часть
-  - тротуар
-  - пешеходный переход
-  - движение транспортных средств
-  - движение детей (учеников) в (из) образовательное учреждение
-  - опасные участки












3. Маршруты движения организованных групп детей от образовательного учреждения к стадиону, парку или спортивно-оздоровительному комплексу, ЦДТ, кинотеатру «Кедр».



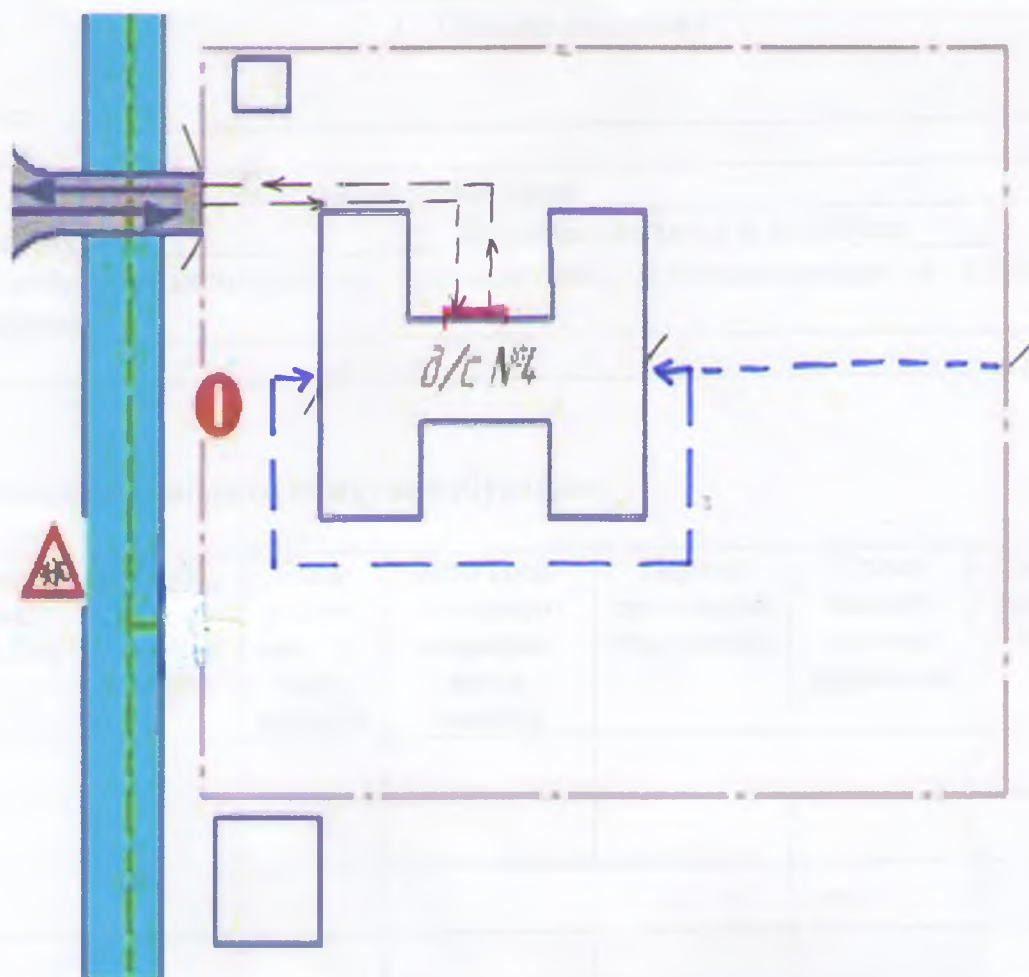
-  - жилая застройка
-  - проезжая часть
-  - тротуар
-  - пешеходный переход
-  - направление безопасного движения детей к соц. объектам





2. Организация дорожного движения в непосредственной близости от образовательного учреждения с размещением соответствующих технических средств организации дорожного движения, маршруты движения детей и расположение парковочных мест.



-  - пешеходное ограждение
-  - ограждение образовательного учреждения и стоянки транспортных средств
-  - искусственная неровность
-  - искусственное освещение
-  - направление движения транспортного потока
-  - направление движения детей от остановок маршрутных транспортных средств
-  - направление движения детей от остановок частных транспортных средств
-  - жилая застройка
-  - проезжая часть
-  - тротуар
-  - пешеходный переход

4. Пути движения транспортных средств к местам разгрузки/погрузки и рекомендуемые безопасные пути передвижения детей по территории образовательного учреждения.



-  - въезд/выезд грузовых транспортных средств
-  - движение грузовых транспортных средств по территории образовательного учреждения
-  - движение детей и подростков на территории образовательного учреждения
-  - место разгрузки/погрузки

**II. Информация об обеспечении безопасности перевозок детей
специальным транспортным средством (автобусом).**

(при наличии автобуса(ов))

1. Общие сведения

Марка _____
Модель _____
Государственный регистрационный знак _____
Год выпуска _____ Количество мест в автобусе _____
Соответствие конструкции требованиям, предъявляемым к школьным автобусам _____

1. Сведения о водителе(ях) автобуса(сов)

Фамилия, имя, отчество	Дата принятия на работу	Стаж вождения ТС категории D	Дата предстоящего медицинского осмотра	Период проведения стажировки	Сроки повышение квалификации	Допущенные нарушения ПДД

2. Организационно-техническое обеспечение

1) Лицо, ответственное, за обеспечение безопасности дорожного движения (ФИО): _____
назначено _____,
прошло аттестацию _____.

2) Организация проведения предрейсового медицинского осмотра водителя:
осуществляет _____
(Ф.И.О. специалиста)
на основании _____
действительного до _____.

3) Организация проведения предрейсового технического осмотра транспортного средства:

осуществляет _____
(Ф.И.О. специалиста)

на основании _____
действительного до _____.

4) Дата очередного технического осмотра _____

5) Место стоянки автобуса в нерабочее время _____
меры, исключающие несанкционированное использование _____

3. Сведения о владельце автобуса

Юридический адрес владельца: _____

Фактический адрес владельца: _____

Телефон ответственного лица _____

(при отсутствии автобуса)

**Сведения об организациях, осуществляющих перевозку детей
специальным транспортным средством (автобусом)**

Рекомендуемый список контактов организаций, осуществляющих
перевозку детей специальным транспортным средством (автобусом).

(При перевозке детей специальным транспортным средством (автобусом)
сторонней организацией заполняется карточка. Заполненная карточка
хранится в разделе «Приложение»)

**Информационная карточка
перевозок детей специальным транспортным средством (автобусом)**

Общие сведения

Марка _____

Модель _____

Государственный регистрационный знак _____

Год выпуска _____ Количество мест в автобусе _____

Соответствие конструкции требованиям, предъявляемым к школьным автобусам _____

1. Сведения о владельце

Владелец _____
(наименование организации)

Юридический адрес владельца _____

Фактический адрес владельца _____

Телефон ответственного лица _____

2. Сведения о водителе автобуса

Фамилия, имя, отчество _____

Принят на работу _____

Стаж вождения категории D _____

3. Организационно-техническое обеспечение

Лицо, ответственное за обеспечение безопасности дорожного движения:

назначено _____

прошло аттестацию _____

Дата последнего технического осмотра _____

Директор (руководитель)
образовательного учреждения _____
(подпись) (Ф.И.О.)

Руководитель организации,
осуществляющей перевозку детей
специальным транспортом
(автобусом) _____
(подпись) (Ф.И.О.)

ПАМЯТКА ДЛЯ АДМИНИСТРАЦИИ ОБРАЗОВАТЕЛЬНОГО УЧРЕЖДЕНИЯ

При планировании мероприятий должны быть предусмотрены:

1. Работа с субъектами воспитательного процесса: воспитателями, педагогами дополнительного образования по оказанию им методической помощи в проведении разнообразных форм проведения мероприятий по изучению Правил дорожного движения.

2. Активизация работы по предупреждению несчастных случаев с детьми на улице, организация работы кружка по разъяснению среди дошкольников Правил поведения в общественных местах и предупреждению нарушений Правил дорожного движения.

3. Создание и оборудование уголков по безопасности движения, изготовление стендов, макетов улиц, перекрестков, светофоров, разработка методических, дидактических материалов и пособий для занятий с дошкольниками.

4. Создание специальных атрибутов для занятий в группе для практических занятий по Правилам дорожного движения.

5. Включение в программу по дополнительному образованию работы творческого объединения учащихся по изучению ПДД.

6. Работа с родителями по разъяснению Правил дорожного движения, проведение разных форм: собрания, конференции, совместные игровые программы, выставки-конкурсы творческих работ (рисунки, поделки).

7. Пропаганда Правил дорожного движения через СМИ, видеофильмы, участие в творческих конкурсах (рисунки, плакаты, совместные работы детей и родителей, конспекты тематических и методических разработок; по проведению праздников, викторин, досугов, театрализованных представлений, игр и др.). Оформление методической копилки по организации и проведению месячника «Внимание, дети!».

ИНСТРУКЦИЯ ВОСПИТАТЕЛЯМ ПО ПРЕДУПРЕЖДЕНИЮ ДЕТСКОГО ДОРОЖНОГО ТРАВМАТИЗМА.

1. Систематически (особенно в начале учебного года – осенью и весной) проводить специальные занятия по закреплению у детей правил поведения на улицах и дорогах.
2. Регулярно проводить с детьми беседы о том, почему нельзя выходить на улицу без взрослых, играть на тротуаре. Иллюстрировать свои беседы примерами, иллюстрациями.
3. В игровой форме рассматривать ситуации правильного и неправильного поведения на улице, рассматривать ситуации-загадки.
4. Знакомить детей с правилами перехода улицы. Знакомить с понятиями: пешеходный переход, подземный переход, светофор, перекресток. Использовать игровые приемы, действия детей с макетами улицы.
5. Детей старшего дошкольного возраста знакомить с дорожными знаками, предназначенными для водителей и пешеходов. На занятиях и в игре знакомить детей с предупреждающими знаками: «Дети», «Пешеходный переход», запрещающими: «Въезд запрещен», «Подача звукового сигнала запрещена», предписывающими: «Движение прямо», «Движение направо», информационно-указательными: «Место остановки автобуса», «Пешеходный переход», «Подземный пешеходный переход». Закреплять знания детей в сюжетно-ролевых играх в группе, а в летнее время – на специально оборудованной площадке на участке детского сада с использованием колесного детского транспорта.
6. Познакомить детей с правилами езды на велосипеде. Рассмотреть различные ситуации на примерах, используя серию картинок.
7. Знакомить детей с работой ГИБДД. Показывать картинки с изображением патрульной машины, вертолета, постов ДПС, организовывать сюжетно-ролевые игры, отражающие их работу.
8. Знакомить детей с правилами поведения в транспорте (наземные и подземные виды транспорта, личные автомобили, воздушный, железнодорожный и водный транспорт – в зависимости от возраста детей).
9. Организовать в группе зону или уголок по обучению правилам дорожного движения (брошюры, иллюстрации, детские книги, настольно-печатные и дидактические игры, атрибуты к сюжетно-ролевым играм, макеты, карточки-задания и т. п.).
10. В летний период организовывать на участке игры по обучению правилам дорожного движения.
11. Организовать экскурсии по ознакомлению с дорожным движением.
12. Привлекать родителей и работников ГИБДД к работе по предупреждению нарушений правил дорожного движения.

Характеристика образовательного учреждения
МБДОУ №4
город Верхняя Салда, Сабурова, 29

№ п.п.	Параметр	Информация (показатель)
1	Вид образовательного учреждения (ОУ) (школа, спортивная школа, детский дом, детский сад, гимназия, ВУЗ, лицей и т.д.).	детский сад
2	Место расположения (с выходом на проезжую часть улицы общегородского значения, в жилом квартале* и т.д.).	Без выхода на проезжую часть, расположена в жилом квартале
3	Наличие ограждающих устройств по периметру ОУ, въездных ворот.	Территория ОУ ограждена по периметру, ограждение без повреждений, въездные ворота оснащены запорным устройством
4	Наличие знака 3.2 при въезде на территорию ОУ.	Установлен
5	Вид покрытия на путях подъезда к ОУ (асфальт, грунтовое и т.д.).	Асфальт
6	Состояние проезжей части на путях подъезда к ОУ (с недостатками (обозначить какие), отсутствуют недостатки и т.д.).	Без недостатков
7	Наличие ТСОДД (дорожные знаки 1.23), предупреждающие о приближении к ОУ (шт.).	2 шт.
8	Наличие знаков на желтом фоне (из них 5.19.1(2) и 1.23).	0
9	Наличие пешеходного перехода**, вид (шт.).	2 нерегулируемых, на общегородской улице Сабурова
10	Наличие тротуаров, пешеходных дорожек (м).	Имеются в асфальте
11	Наличие остановочных пунктов маршрутных транспортных средств, расположенных около ОУ (шт.).	0
12	Наличие парковочных мест вблизи ОУ.	Есть
13	Наличие искусственных неровностей (шт.).	Нет
14	Применение инновационных технологий (компо-сигналы, цветное покрытие, лазерная стена, воздушная зебра, датчики движения и т.д.).	Отсутствует
15	Необходимость в дополнительном обустройстве ТСРД, строительстве тротуаров, устройстве УДС освещением, ограждением, установка знаков на желтом фоне, переоборудование в регулируемой переход, размещение знаков на консоли.	
16	Принятые меры (направлена информация в органы исполнительной власти, прокуратуры и т.д. (дата и № исх.).	

*- при нахождение ОУ в дворовой или жилой территории, указывается информация о состоянии подъездных путей в 100 м зоне от указанного учреждения.

** - на каждый пешеходный переход, должна прилагаться карточка пешеходного перехода.

карточка пешеходного перехода МБДОУ №4

№ п.п.	Параметр	Информация (показатель)
1	Адрес (город, улица, дом; автодорога, км)	г. Верхняя Салда, ул. Сабурова
2	Вид пешеходного перехода	Наземный, нерегулируемый
3	Ширина проезжей части, м	метров
4	Ширина створа пешеходного перехода, м	4 метров
5	Наличие дорожных знаков, шт.	5.19.1(2) – шт.
6	Наличие горизонтальной дорожной разметки 1.14.1 «Зебра», 2.7 (в границах пешеходного перехода), 1.25	Плохая видимость 1.14.1, отсутствует 2.7
7	Наличие ИДН, применяемый материал, соответствие требованиям ГОСТ Р 52605-2006	Нет
8	Наличие пешеходного ограждения, п.м.	40 п.м.
9	Наличие искусственного освещения, освещенность, Лк	Имеется
10	Наличие тротуаров, м	200 метров
11	Интенсивность пешеходов, чел./час	50 чел./час
12	Интенсивность автомобилей, авто./час	70 авто./час
13	Наличие пониженного бордюрного камня	Да
14	Табло обратного отсчета времени	Нет
15	Звуковое сопровождение	Нет
16	Цветное покрытие	Нет
17	Светофорный объект	Нет
18	Другие технические средства (диоды, световые элементы, датчики движения и т.п.)	Нет
19	Необходимость в дополнительном обустройстве ТСРД, строительстве тротуаров, устройстве освещения	
20	Принимаемые меры административного воздействия	

Фото пешеходного перехода

В зимний период	В летний период
	 

Фото дорожных знаков в районе МБДОУ №4

